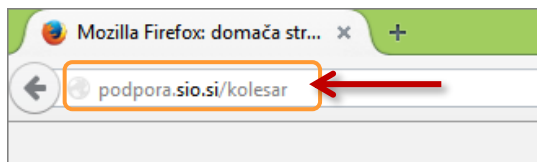


Vstop v spletno učilnico Kolesar in dostop do Simulacije izpita

1. V naslovno vrstico brskalnika (Mozilla Firefox, Chrome ...) vpišete podpora.sio.si/kolesar

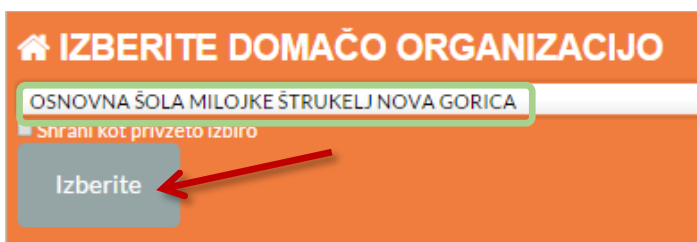


2. Na strani, ki se vam odpre kliknete na povezavo **Vstop v spletno učilnico Kolesar**.

3. Odpre se vam stran s prijavo na skupnost.sio.si, kjer kliknete na **AAI prijava**



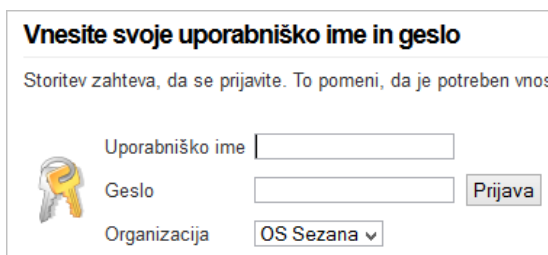
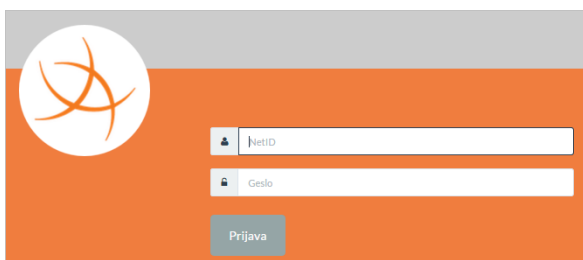
4. Pridete do strani, kjer na seznamu **izberete** svojo šolo (hitreje jo najdete, če ime kar vtipkate v iskalno polje). Ko imate šolo izbrano, kliknete še na gumb **Izberite**.



Če vas spletni brskalnik opozori na varnost povezave, morate za nadaljevanje potrditi varnostno izjemo.

5. Nato v prijavi obrazec, ki se vam odpre vpišete svoje **uporabniško ime** in **geslo**. Uporabniško ime in geslo dobite v šoli.

Pri prijavi sta možna dva obrazca.



6. V nadaljevanju se vam odpre stran z vašimi podatki, kjer kliknete še na gumb **Da nadaljuj**.

<p>Pravkar se nameravate prijaviti v storitev spletne skupnosti SIO (spletne učilnice). Med postopkom prijave bo lDP tej storitvi posredoval atribute, ki vsebujejo informacije o vaši identiteti. Ali se s tem strinjate?</p> <p><input checked="" type="checkbox"/> Zapomni si privolitvev.</p> <p>Da, nadaljuj Ne, prekliči</p>	<p>Če želite, da vam ob nadaljnjih dostopih do storitve ni potrebno vedno dajati dovoljenja, dodajte kljukico pri možnosti Zapomni si privolitvev.</p>
--	---

7. Pri prvi prijavi in vpisu v spletno učilnico se morajo vsi uporabniki spletnega mesta **skupnost.sio.si** strinjati s **pogoji uporabe spletišča**.

Skupnost SIO

Domov > Strani spletnega mesta > Pogoji uporabe spletišča

Pogoji uporabe spletišča

skupnost.sio.si - splošni pogoji uporabe

Uvodne opredelitve

Skupnost.sio.si je spletno mesto, za katerega skrbi javni zavod Arnes (v nadaljevanju **skrbnik spletnega mesta**) in ponuja storitve, ki jih zagotavlja sistem Moodle. Moodle je sistem za upravljanje z učnimi vsebinami, ki uporabnikom omogoča vzpostavljanje oziroma uporabo učnih okolij v obliki spletnih učilnic.

Spletna učilnica je spletno okolje, kjer uredniki uporabljajo različna orodja in objavljajo vse z namenom vodenja učnega procesa, projekta ipd.

Kategorija spletnih učilnic je zaključen sklop spletnih učilnic. Kategorizacija omogoča lažji prikaz in dodeljevanje pravic nad več spletnimi učilnicami hkrati. Vsaki kategoriji je dodeljen en ali več urednikov.

Uporabnik lahko na spletnem mestu nastopa v različnih vlogah: gost, registrirani uporabnik, urednik.

Gost je vsak obiskovalec spletnega mesta, ki si vsebine ogleduje anonimno.

Registrirani uporabnik je vsak uporabnik, ki si je na spletnem mestu ustvaril račun. Račun si lahko ustvari preko sistema [AAI](#) ali s [samoregistracijo](#).

Urednik kategorije spletnih učilnic je vsak registrirani uporabnik, ki ima uredniške pravice nad določeno kategorijo spletnih učilnic. Določi ga skrbnik spletnega mesta.

Urednik spletne učilnice je vsak registrirani uporabnik, ki ima pravico urejanja določene spletne učilnice. Določi ga urednik kategorije.

Pristojnosti in odgovornosti

Vsak registrirani uporabnik skupnost.sio.si se mora strinjati s splošnimi pogoji. Pred vstopom v vsako spletno učilnico se je dolžan v opisu spletne učilnice pozanimati, ali zanjo veljajo dodatni specifični pogoji uporabe. Vstop v spletno učilnico pomeni soglasje k tem pogojem.

Urednik spletne učilnice je dolžan v opisu spletne učilnice zapisati ali zanjo veljajo dodatni specifični pogoji uporabe. Urednik spletne učilnice odgovarja za vsebino in dogajanje v spletni učilnici, ki jo ureja.

Skrbnik spletnega mesta ne odgovarja za dejavnosti in vsebine posamezne spletne učilnice in kategorije le-teh.

Skrbnik spletnega mesta, urednik kategorij, urednik učilnic in registrirani uporabniki morajo ravnati v skladu z določbami zakona, ki ureja varstvo osebnih podatkov ter ustreznimi predpisi Evropske unije, ki se uporabljajo in učinkujejo neposredno.

Veljavnost uporabniškega računa

Za veljaven se smatra račun e-podatki in imenu: **učilnica** in elektronskem naslovu: **uorabnik@...**

Potrdi

Za nadaljnjo uporabo tega spletnega mesta se morate strinjati s temi pravili. Ali se strinjate?

Da **Ne**

8. Po uspešni prijavi sledi vpis v spletno učilnico. Učenci vpišete ključ **kolesar** in kliknete na gumb **Vpiši me**. Ključ je potreben samo pri prvem vstopu v spletno učilnico.

▼ Samovpis (Udeleženeec)

Ključ vpisa Razkrij

Vpiši me

Simulacija izpita

Kliknete na poglavje **Simulacija izpita**. Odpre se vam vsebina poglavja, kjer kliknete na **Testiranje kolesarjev** in nato še na gumb **Poskusi kviz zdaj**.

Pomagate si lahko z **navodili za izvedbo simulacije – Testiranja kolesarjev**.

← Forumi, prijava šol in gradiva

Simulacija izpita

TESTIRANJE KOLESARJEV

Testiranje kolesarjev

Rezultati testiranja

Navodila za izvedbo Simulacije - Testiranja kolesarjev