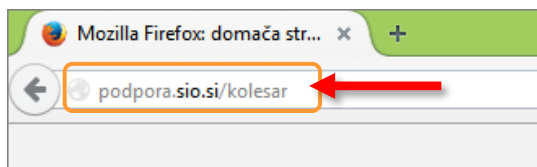


## Vstop v spletno učilnico Kolesar in dostop do Simulacije izpita

1. V naslovno vrstico brskalnika (Mozilla Firefox, Crome ...) vpišete [podpora.sio.si/kolesar](http://podpora.sio.si/kolesar)



2. Na strani, ki se vam odpre kliknete na povezavo **Vstop v spletno učilnico Kolesar**.

**Spletna učilnica Kolesar**

Kolesar je spletna učilnica, v kateri lahko najdete:

- simulacijo oziroma testiranje kolesarja,
- teoretični in praktični del kolesarskega izpita,
- teoretični in praktični del tekmovanj.

**Vstop v spletno učilnico Kolesar**

**Kategorije:**  
 Namen - Administrativna podpora  
 Namen - Pouk  
 Licenca - Prosta uporaba

Za vstop v spletno učilnico potrebujete AAI uporabniški račun (vstop brez prijave ni mogoč). Za prijavo in vstop v spletno učilnico smo za učence pripravili navodila ([krajša](#) in [daljša](#) različica).

3. Odpre se vam stran, kjer desno zgoraj kliknete na **Prijava** ali spodaj na gumb **Nadaljaj**.

Kolesar

Domov / Predmeti / Arnes / KOLEŠAR / Možnosti vpisa

Možnosti vpisa

Kolesar

Pozdravljeni na prvi strani spletne učilnice za opravljanje kolesarskih izpitov in tekmovanj. Z vstopom v spletno učilnico učenci potrjujejo, da:

- Vam starši dovolijo opravljanje kolesarskega izpita.
- Da boste v svojem profilu preverili pravilnost podatkov in vpisali datum rojstva ter šolo na kateri opravljate kolesarski izpit. Ti podatki bodo uporabljeni za vodenje zapisnika ter izdajo potrdila o opravljenem kolesarskem izpitu.
- Se strinjate s tem, da se vaši osebni podatki uporabljajo za namen opravljanja kolesarskega izpita.

Učenci za vstop uporabite ključ **kolesar**.

Učitelji dobite ključ za vstop pri svojem svetovalcu.

V primeru težav s prijavo nam pišite na [podpora@sio.si](mailto:podpora@sio.si)

▼ Samovpis (Udeležene)

Gosti ne morejo dostopati do tega predmeta, poskusite se vpisati.

**Nadaljaj**

4. Na strani s prijavo kliknete na **AAI prijava**.

**Kliknete na AAI prijava.**

AAI PRIJAVA

Na tem spletišču svetujemo uporabo AAI računov. Uporabniško ime in geslo pridobite na svoji organizaciji. Če to ni mogoče, lahko uporabite tudi druge načine prijave spodaj. Učenci nujno uporabljajte samo ta način prijave! Za prijavo kliknite na zgornjo sliko (z napisom AAI PRIJAVA).

5. Pridete do strani, kjer na seznamu **izberete** svojo šolo (hitreje jo najdete, če ime kar vtipkate v iskalno polje). Ko imate šolo izbrano, kliknete še na gumb **Izberite**.

**IZBERITE DOMAČO ORGANIZACIJO**

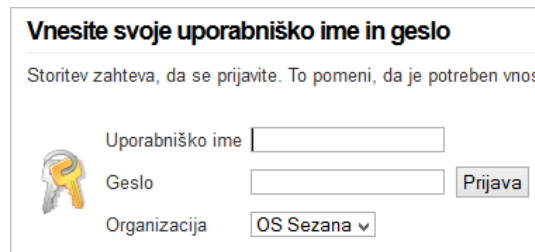
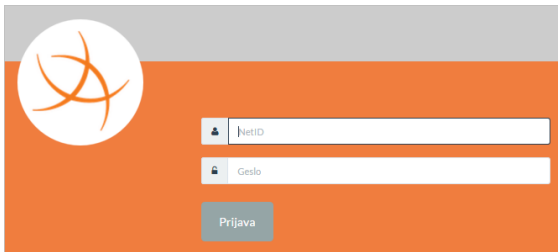
OSNOVNA ŠOLA MILOJKE ŠTRUKELJ NOVA GORICA

Shrani kot privzeto izbiro

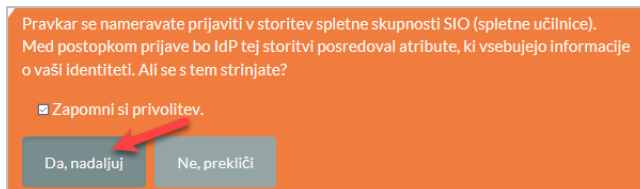
**Izberite**

Če vas spletni brskalnik opozori na varnost povezave, morate za nadaljevanje potrditi varnostno izjemo.

6. Nato v prijavní obrazec, ki se vam odpre vpišete svoje **uporabniško ime** in **geslo**. Uporabniško ime in geslo dobite v šoli. Pri prijavi sta možna dva obrazca.

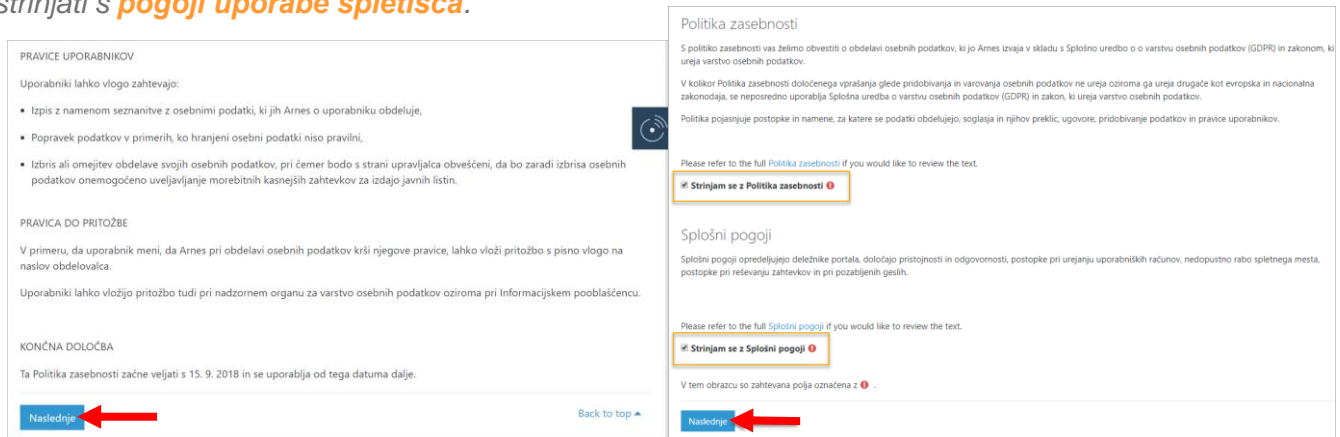


7. V nadaljevanju se vam odpre stran z vašimi podatki, kjer kliknete še na gumb **Da nadaljuj**.

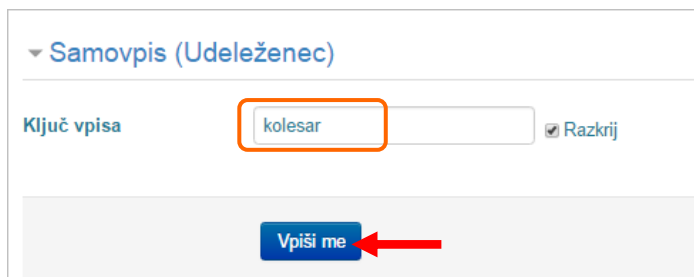


Če želite, da vam ob nadaljnjih dostopih do storitve ni potrebno vedno dajati dovoljenja, dodajte kljukico pri možnosti **Zapomni si privolitve**.

8. Pri prvi prijavi in vpisu v spletno učilnico se morajo vsi uporabniki spletnega mesta **skupnost.sio.si** strinjati s **pogoji uporabe spletišča**.



9. Po uspešni prijavi sledi vpis v spletno učilnico. Učenci vpišete ključ **kolesar** in kliknete na gumb **Vpiši me**. Ključ je potreben samo pri prvem vstopu v spletno učilnico.



## Simulacija izpita

Kliknete na poglavje **Simulacija izpita**. Odpre se vam vsebina poglavja, kjer kliknete na **Testiranje kolesarjev** in nato še na gumb **Poskusi kviz zdaj**.

Pomagate si lahko z **navodili za izvedbo simulacije – Testiranja kolesarjev**.

