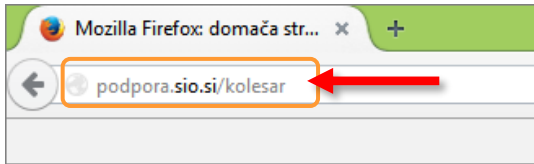


## Vstop v spletno učilnico Kolesar in dostop do Simulacije izpita

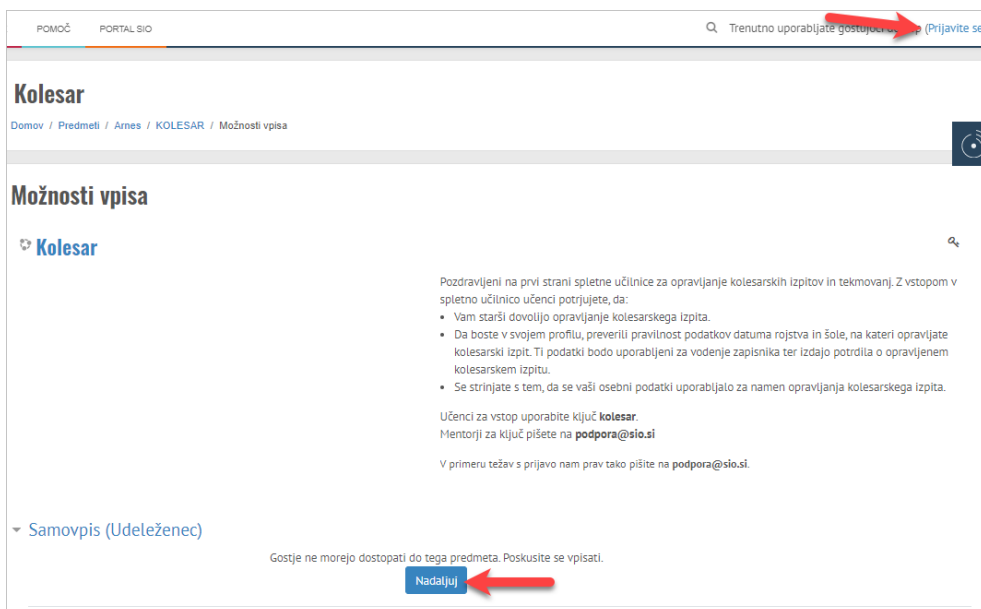
1. V naslovno vrstico brskalnika (Mozilla Firefox, Chrome ...) vpišete [podpora.sio.si/kolesar](http://podpora.sio.si/kolesar)



2. Na strani, ki se vam odpre kliknete na gumb **Kolesar - vstop**.




3. Odpre se vam stran, kjer desno zgoraj kliknete na **Prijavi se** ali spodaj na gumb **Nadaljuj**.



4. Na strani s prijavo kliknete na **AAI prijava**.



5. Pridete do strani, kjer na seznamu **izberete** svojo šolo (hitreje jo najdete, če ime kar vtipkate v iskalno polje). Ko imate svojo šolo izbrano, kliknete še na gumb **Izberite**.



Če vas spletni brskalnik opozori na varnost povezave, morate za nadaljevanje potrditi varnostno izjemo.

6. Nato v prijavi obrazec, ki se vam odpre vpišete svoje **uporabniško ime** in **geslo**. Uporabniško ime in geslo dobite v svoji šoli.

7. V nadaljevanju se vam odpre stran z vašimi podatki, kjer kliknete še na gumb **Da nadaljaj**.

Če želite, da vam ob nadaljnjih dostopih do storitve ni potrebno vedno dajati dovoljenja, dodajte kljukico pri možnosti **Zapomni si privolitev**.

8. Pri prvi prijavi in vpisu v spletno učilnico se morajo vsi uporabniki spletnega mesta **skupnost.sio.si** strinjati s **pogoji uporabe spletišča**.

9. Po uspešni prijavi sledi vpis v spletno učilnico. Učenci vpišete ključ **kolesar** in kliknete na gumb **Vpiši me**. Ključ si lahko pri tipkanju tudi razkrijete. Vpišete ga samo pri prvem vstopu v spletno učilnico.

## Simulacija izpita

Kliknete na poglavje **Simulacija izpita**. Odpre se vam vsebina poglavja, kjer kliknete na **Testiranje kolesarjev** in nato še na gumb **Poskusi kviz zdaj**.

Pomagate si lahko z **navodili za izvedbo simulacije – Testiranja kolesarjev**.